



OHNE WORTE Piktogramme

Wo begegnet es uns im Alltag?

Piktogramme sind kinderleicht zu verstehen, denn man muss nicht lesen können, um den Sinn der Bilder zu erfassen. Kinder wissen, was das rote Ampelmännchen bedeutet und woran sie Verbotsschilder erkennen. Sie sind fasziniert von den Emoticons auf Mamas Handy und in vielen Kitas hat jedes Kind ein eigenes Symbol, um sein Fach oder seinen Kleiderhaken zu kennzeichnen.

Darum geht's

Die Mädchen und Jungen entdecken Piktogramme in ihrer Umwelt. Sie untersuchen den Informationsgehalt der Zeichen und die Vorteile solcher Symbole. Sie basteln ein Memory mit Piktogrammen und gestalten eigene Piktogramme, zum Beispiel für ihren Gruppenraum.

Das wird gebraucht




- Fotokamera
- Papier und Stifte
- Blanko-Memory-Karten oder Tonkarton



AUF DAS WESENTLICHE REDUZIERT (EINSTIMMUNG)

Gehen Sie mit den Kindern auf Entdeckungstour zum Thema „Piktogramme“. Im Straßenverkehr, in öffentlichen Verkehrsmitteln oder Gebäuden entdecken die Mädchen und Jungen viele Symbole und Zeichen, die Hinweise, Verbote oder allgemeine Informationen vermitteln. Bestimmt finden Sie mit den Kindern auch in Ihrer Einrichtung erklärende Symbole, zum Beispiel für den Feuerlöscher oder den Notausgang, für Regalfächer, auf dem Telefon oder auf Verpackungen. Kennen alle die Bedeutung der Symbole? Überlegen Sie gemeinsam, wofür das jeweilige Piktogramm steht. Was genau ist dargestellt? Fragen Sie die Mädchen und Jungen, warum es Piktogramme gibt und in welchen Situationen sie hilfreich sind. Was sind die Vor- oder Nachteile der Symbole etwa gegenüber geschriebenen Wörtern?

Lassen Sie die Kinder die Piktogramme fotografieren, um sie auch später betrachten und vergleichen zu können. Vielleicht haben die Mädchen und Jungen verschiedene Piktogramme für die gleiche Information gefunden. Beurteilen Sie gemeinsam die Zeichen. Welches Piktogramm ist besser verständlich und warum?



PIKTOGRAMM-MEMORY (AKTIVITÄT)

Spielen Sie mit den Kindern Memory mit Piktogrammen. Verwenden Sie dafür je nach Lust und Fähigkeiten der Mädchen und Jungen gleiche Piktogramme für die Paare oder Paare, die sich aus einem Piktogramm und einem Foto des realen Gegenstands zusammensetzen.

Sie können das Memory entweder vorbereiten oder gemeinsam mit den Kindern herstellen. Nutzen Sie dafür zum Beispiel Fotos und Bilder der Entdeckungstour oder auch aus dem Internet. Die Mädchen und Jungen suchen sich nun die Paare aus und kleben sie auf zugeschnittenen Tonkarton oder fertige Blanko-Memory-Karten.

Lernerfahrung:

Piktogramme transportieren eine Information in vereinfachter, möglichst klarer Darstellung. Jedes Bildsymbol stellt immer nur eine Aussage dar.

PIKTOGRAMME FÜR DEN GRUPPENRAUM (AKTIVITÄT)

Überlegen Sie gemeinsam mit den Kindern, was sie gern als Piktogramm darstellen würden. Es könnten Symbole für Gruppenregeln oder ein Symbol für das Lieblingstier jedes Mädchens und Jungen sein. Welche Elemente eignen sich für Aktivitäten, welche eher für Gegenstände?

Unterstützen Sie die Kinder beim Herstellen ihrer Piktogramme, indem Sie einzelne Teile der Piktogramme, wie etwa Kreise für Köpfe oder Gliedmaßen, vorbereiten. Erkennen andere Mädchen und Jungen, was die Zeichen bedeuten? Welche Elemente könnte man weglassen, ohne dass die Bedeutung unklar wird? Ein wesentliches Erkennungsmerkmal des Zebras zum Beispiel sind seine Streifen. Zeichnen die Kinder allerdings nur Streifen, kommen die anderen Mädchen und Jungen nicht unbedingt direkt auf ein Zebra.

Lernerfahrung:

Piktogramme sind aus ganz einfachen Formen zusammengesetzt und geben das Wesentliche wieder.



WISSENSWERTES FÜR INTERESSIERTE ERWACHSENE

Ein Piktogramm ist ein Symbol, das eine Information durch eine vereinfachte bildhafte Darstellung vermittelt. Piktogramme werden oft in standardisierter Form verwendet, um Informationen sprachunabhängig bzw. möglichst schnell (zum Beispiel als Verkehrszeichen) zu transportieren oder um vor Gefahren zu warnen. Bei der Benutzeroberfläche von Computern werden viele unterschiedliche Piktogramme eingesetzt, die als Icons bezeichnet werden. Mit einem Klick auf die Lupe öffnen wir die Suchfunktion, ein Briefumschlag steht für das E-Mail-Programm, ein stilisierter Mülleimer für das Löschen von Dateien. Auch so genannte Emoticons wie der Smiley sind Piktogramme.



Schalten Sie gemeinsam den Computer ein oder werfen Sie zusammen einen Blick auf ein Smartphone. Die Kinder entdecken auch hier viele Piktogramme. Was könnten die einzelnen Zeichen bedeuten?